

**Adanademirspor Sportif Yatırımlar Ticaret
Anonim Şirketi**

31 Aralık 2022 Tarihli Ara Hesap Dönemine Ait Finansal Tablolar ve
Sınırlı Bağımsız İnceleme Raporu

Ara Dönem Finansal Bilgilere İlişkin Sınırlı Denetim Raporu

Adanademirspor Sportif Yatırımlar ve Ticaret Anonim Şirketi

Yönetim Kurulu'na:

Giriş

Lisans için başvuran Adanademirspor Sportif Yatırımlar ve Ticaret Anonim Şirketi ("Şirket") ve Bağlı Ortaklığı'nın ("Grup") 31 Aralık 2022 tarihi itibarıyla sona eren ara hesap dönemine ait altı aylık finansal durum tablosunun ve aynı tarihte sona eren altı aylık döneme ait kar/zarar ve veya gelir tablosu, nakit akım tablosu ve öz sermaye değişim tablosu ile önemli muhasebe politikalarını özetleyen dipnotlar ve diğer açıklayıcı notlardan oluşan ilişikteki finansal tablolarının sınırlı denetimini yürütmüş bulunuyoruz.

Grup yönetimi, ara dönem finansal tabloların Uluslararası Finansal Raporlama Standartları'na (UFRS) göre hazırlanmasından ve dürüst bir şekilde sunumundan sorumludur. Bu sorumluluk, ara dönem finansal tabloların hata ve/veya hile ve usulsüzlükten kaynaklanan önemli yanlışlıklar içermeyecek biçimde hazırlanarak, gerçeği dürüst bir şekilde yansıtmalarını sağlamak amacıyla gerekli iç kontrol sisteminin tasarlanmasını, uygulanmasını ve devam ettirilmesini, koşulların gerektirdiği muhasebe tahminlerinin yapılmasını ve uygun muhasebe politikalarının seçilmesini içermektedir.

Bizim sorumluluğumuz, yaptığımız sınırlı denetime dayanarak söz konusu ara dönem finansal bilgilere ilişkin bir sonuç bildirmektir. Profesyonel uygunluk ve bağımsızlık ile ilgili gerekli hukuki koşullara haiz olduğumuzu teyit ederiz. Denetlememiz uluslararası denetim standartlarına (UDS) uygun olarak gerçekleştirilmiştir. Bu standartlar, etik ilkelere uyulmasını ve bağımsız denetimin, finansal tabloların gerçeği doğru ve dürüst bir biçimde yansıtmadığı konusunda makul bir güvenceyi sağlamak üzere planlanarak yürütülmesini gerektirmektedir.

Sınırlı Denetimin Kapsamı

Yaptığımız sınırlı denetim, Sınırlı Bağımsız Denetim Standardı (SBDS) 2410 "Ara Dönem Finansal Bilgilerin, İşletmenin Yıllık Finansal Tablolarının Bağımsız Denetimini Yürüten Denetçi Tarafından Sınırlı Bağımsız Denetimi'ne uygun olarak yürütülmüştür. Ara dönem finansal bilgilere ilişkin sınırlı denetim, başta finans ve muhasebe konularından sorumlu kişiler olmak üzere ilgili kişilerin sorgulanması ve analitik prosedürler ile diğer sınırlı denetim prosedürlerinin uygulanmasından oluşur. Ara dönem finansal bilgilerin sınırlı denetiminin kapsamı; Bağımsız Denetim Standartları'na uygun olarak yapılan ve amacı finansal tablolar hakkında bir görüş bildirmek olan bağımsız denetimin kapsamına kıyasla önemli ölçüde dardır.



Finansal Eksen Bağımsız Denetim ve Danışmanlık AŞ

Esentepe Mah. Büyükdere Cad. Özsezen İş Merkezi C Blok 8.Kat No:126/9 Şişli İstanbul-Türkiye

T: +90 212 280 0909, F: +90 212 280 0910, www.finansaleksen.com.tr MERSİS Numaramız: 0388072468700001


Sınırlı Olumlu Görüş

Sınırlı denetimimize göre, sınırlı olumlu görüşün dayanakları bölümü ilk paragrafta belirtilen hususun karşılık gelen bilgiler ve cari dönem finansal tablolara etkileri ve şartlı sonucun dayanakları bölümü ikinci paragrafta belirtilen hususun cari dönem finansal tablolara olası etkileri hariç olmak üzere, ilişikteki ara dönem finansal tabloların Kamu Gözetimi Muhasebe ve Denetim Standartları Kurumu ("KGK") tarafından yayımlanan Türkiye Muhasebe Standartları'na ("TMS") ve Türkiye Futbol Federasyonu Kulüp Lisans Müdürlüğü tarafından yayımlanan mali kriterlerde yer alan mali tablo şekillerine ve asgari dipnot açıklamalarına tüm önemli yönleriyle uygun hazırlanmadığı konusunda herhangi bir hususa rastlanılmamıştır.

Sınırlı Olumlu Görüş Sonucunun Dayanakları

İlişikteki finansal bilgilerin 8 numaralı dipnotunda açıklandığı üzere, Grup'un bağlı ortaklıklarından, Adanademir Spor Futbol A.Ş., Adana Demir Spor Kulübü İktisadi İşletme, Adana Demir Kadınlar İy AŞ, Tasfiye Halinde Ads Sportif Hizmetler Sanayi AŞ. şirket yönetimi tarafından finansal bilgiler açısından önemlilik teşkil etmeyen bağlı ortaklıklar olarak değerlendirilmiş ve finansal tablolarda İştirakler olarak sınıflandırılmıştır. 31 Aralık 2022 tarihi itibarıyla maliyet değerlerinden muhasebeleştirilen 8.866.634 TL tutarındaki finansal varlıkların sınırlı ölçüde faaliyet göstermesi ve toplam net varlık değerlerinin karşılıksız kalması sebebiyle, TFRS 9 "Finansal Araçlar" Standardı uyarınca söz konusu finansal varlıkların taşınan değerlerinin tamamı için 8.866.634 TL değer düşüklüğü karşılığı ayrılması gerekmektedir. Buna bağlı olarak Grup, ilgili değer düşüklüğü karşılığını finansal bilgilerinde muhasebeleştirmiş olsaydı, Grup'un finansal varlıkları 8.866.634 TL daha az, geçmiş yıllar zararları ise 8.866.634 TL daha yüksek olacaktı.

Şirket'in 31 Mayıs 2022 ve 31 Aralık 2022 dönem kasa ve stoklarının fiziki sayımlarına iştirak edilemediğinden dolayı 31 Mayıs 2022 ve 31 Aralık 2022 tarihleri itibarıyla mevcut kasa değeri, stok miktarları ve değerleri ve buna bağlı olarak satışların maliyeti üzerinde uygulanan diğer bağımsız denetim teknikleri, yeterli ve uygun bağımsız denetim kanıtı oluşturmamaktadır. Finansal performans ve nakit akışlarının belirlenmesinde söz konusu bakiyelerin etkili olması sebebiyle, ara dönem kâr veya zarar tablosunda raporlanan dönem kârı/zararı ile nakit akış tablosunda raporlanan işletme faaliyetlerinden sağlanan net nakit akışlarıyla ilgili herhangi bir düzeltme kaydının gerekli olup olmadığına kanaat getirilememiştir.




Dikkat Çekilen Hususlar

Ara dönem finansal tabloların incelenmesine ilişkin sonucumuzu etkilememekle birlikte aşağıdaki hususlara dikkat çekilmesi gerekli görülmüştür:

Grup, 31 Aralık 2022 tarihinde sona eren altı aylık ara hesap döneminde 107.531.295 TL zarar etmiş, net özkaynakları negatif 262.397.226 TL olmuş ve toplam kısa vadeli yükümlülükleri, toplam dönen varlıklarını 312.892.822 TL aşmıştır. Bu durum, işletmenin sürekliliğinin devamına ilişkin ciddi şüphe oluşturabilecek önemli bir belirsizliğin varlığını göstermektedir. Söz konusu durum, Türk Ticaret Kanunu'nun ("TTK") 376. maddesinde yer alan bir şirketin sermaye kaybı şüphesini uyandıran işaretler konusundaki düzenleme kapsamına girdiğinden, Yönetim Kurulu'nun anılan maddede belirtilen tedbirleri almasını gerektirmektedir. Grup yönetiminin bu konulara yönelik açıklamaları ve planları Dipnot 2'de açıklanmıştır. Ancak bu husus, tarafımızca verilen sonucu etkilememektedir.

Size sunulan finansal tabloların onaylanmasını öneririz.

Finansal Eksen Bağımsız Denetim ve Danışmanlık A.Ş.
Exclusive Member of GGI Global Alliance AG




Mustafa ÇANAKÇIOĞLU, SMMM
Sorumlu Denetçi

İstanbul, 31 Mart 2023

ADANADEMİRSPOR SPOR TİF YATIRIMLAR VE TİCARET ANONİM ŞİRKETİ ve BAĞLI ORTAKLIĞI
31 ARALIK 2022 VE 31 MAYIS 2022 DÖNEMLERİNE AİT KONSOLİDE MALİ TABLOLARI
(Aksi belirtilmedikçe tüm tutarlar Türk Lirası ("TL") ve tam olarak ifade edilmiştir.)

ADANADEMİRSPOR SPOR TİF YATIRIMLAR VE TİCARET A.Ş.
31/12/2022 ARA DÖNEM AYRINTILI BİLANÇOSU


AKTİF (VARLIKLAR)	Bağımsız İncelemeden Geçmiş ÖNCEKİ DÖNEM 31.05.2022		Bağımsız Denetimden Geçmiş CARİ DÖNEM 31.12.2022	
I. DÖNEN VARLIKLAR		98.059.807		296.932.817
A. Hazır Değerler		21.870		8.317.436
1. Kasa	9.568		4.575	
2. Alınan Çekler	--		--	
3. Bankalar	12.302		8.312.861	
4. Verilen Çekler ve Ödeme Emirleri (-)	--		--	
5. Diğer Hazır Değerler	--		--	
B. Menkul Kıymetler		--		--
1. Hisse Senetleri	--		--	
2. Özel Kesim Tahvil, Senet ve Bonoları	--		--	
3. Kamu Kes. Tahvil, Senet ve Bonoları	--		--	
4. Diğer Menkul Kıymetler	--		--	
5. Menk. Kıy. Değ. Düş. Karş. (-)	--		--	
C. Ticari Alacaklar		25.165.338		25.737.899
1. Alıcılar	15.944.733		5.316.792	
2. Alacak Senetleri	9.361.020		21.065.440	
3. Alacak Senetleri Reeskontu (-)	(140.415)		(644.333)	
4. Verilen Depozito ve Teminatlar	--		--	
5. Diğer Ticari Alacaklar	--		--	
6. Şüpheli Ticari Alacaklar	--		--	
7. Şüpheli Alacaklar Karşılığı (-)	--		--	
8. Kredi Kartından Alacaklar	--		--	
D. Diğer Alacaklar		22.941.811		53.647.716
1. Yöneticilerden Alacaklar	--		--	
2. Ortaklardan Alacaklar	59.687		--	
3. İştiraklerden Alacaklar	--		--	
4. Bağlı Ortaklıklardan Alacaklar	--		--	
5. Teknik Direktörden Alacaklar	--		--	
6. Antrenörlerden Alacaklar	--		--	
7. Oyunculardan Alacaklar	--		--	
8. Personelden Alacaklar	9.066		--	
9. Oyuncu Transferlerinden Alacaklar	9.715.214		24.143.896	
10. Diğer Çeşitli Alacaklar	13.157.844		29.503.820	
11. Diğer Alacak Senetleri Reeskontu(-)	--		--	
12. Şüpheli Diğer Alacaklar	--		--	
13. Şüpheli Diğer Alacaklar Karşılığı (-)	--		--	
E. Stoklar		3.812.737		1.377.241
1. İlk Madde ve Malzeme	--		1.377.241	



ADANADEMİRSPOR SPOR TİF YATIRIMLAR VE TİCARET ANONİM ŞİRKETİ ve BAĞLI ORTAKLIĞI
31 ARALIK 2022 VE 31 MAYIS 2022 DÖNEMLERİNE AİT KONSOLİDE MALİ TABLOLARI
(Aksi belirtilmedikçe tüm tutarlar Türk Lirası ("TL") ve tam olarak ifade edilmiştir.)

2. Yarı Mamüller	--	--	--	--
3. Mamüller	--	--	--	--
4. Ticari Mallar	--	--	--	--
5. Diğer Stoklar	--	--	--	--
6. Stok Değer Düşüklüğü Karş.(-)	--	--	--	--
7. Verilen Sipariş Avansları	3.812.737	--	--	--
F. Yıllara Yaygın İnş.ve On.Mal.	--	--	--	--
1. Yıllara Yaygın İnş.ve On.Mal.	--	--	--	--
2. Taşeronlara Verilen Avanslar	--	--	--	--
G. Gel.Ay.Ait Gid. ve Gel.		45.955.958		207.030.485
1. Gelecek Aylara Ait Giderler	7.430.958	--	155.030.485	--
2. Gelir Tahakkukları	38.525.000	--	52.000.000	--
H. Diğer Dönen Varlıklar		162.093		822.040
1. Devreden Katma Değer Vergisi	--	--	--	--
2. İndirilecek Katma Değer Vergisi	--	--	--	--
3. Diğer Katma Değer Vergisi	--	--	--	--
4. Peşin Ödenen Vergiler ve Fonlar	--	--	310.720	--
5. İş Avansları	159.226	--	437.870	--
6. Personel Avansları	2.867	--	--	--
7. Sayım ve Tesellüm Noksanları	--	--	--	--
8. Diğer Çeşitli Dönen Varlıklar	--	--	73.450	--
9. Diğer Dönen Varlıklar Karşılığı (-)	--	--	--	--

	Bağımsız İncelemeden Geçmiş ÖNCEKİ DÖNEM 31.05.2022		Bağımsız Denetimden Geçmiş CARİ DÖNEM 31.12.2022	
	II. DURAN VARLIKLAR		110.341.670	
A. Ticari Alacaklar		40.931		23.739
1. Alıcılar uv	--	--	--	--
2. Alacak Senetleri uv	--	--	--	--
3. Verilen Depozito ve Teminatlar UV	40.931	--	23.739	--
4. Diğer Uzun Vadeli Ticari Alacaklar	--	--	--	--
5. Alacak Senetleri Reeskontu (-) UV	--	--	--	--
6. Şüpheli Alacaklar Karşılığı (-)	--	--	--	--
B. Diğer Alacaklar		--		--
1. Ortaklardan Alacaklar Uv	--	--	--	--
2. Teknik Kadrodan Alacaklar	--	--	--	--
3. Oyunculardan Alacaklar	--	--	--	--
4. İştiraklerden Alacaklar	--	--	--	--
5. Bağlı Ortaklıklardan Alacaklar uv	--	--	--	--
6. Uzun Vadeli Diğer Alacaklar	--	--	--	--
7. Diğer Alacak Sen. Reeskontu (-)	--	--	--	--
8. Şüpheli Alacaklar Karşılığı (-)	--	--	--	--
9. Diğer Çeşitli Alacaklar uv	--	--	--	--
C. Mali Duran Varlıklar		8.866.634		8.866.634
1. Bağlı Menkul Kıymetler	--	--	--	--
2. Bağlı Menkul Kıy.Değ.Düş.Karş. (-)	--	--	--	--



ADANADEMİRSPOR SPOR TİF YATIRIMLAR VE TİCARET ANONİM ŞİRKETİ ve BAĞLI ORTAKLIĞI
31 ARALIK 2022 VE 31 MAYIS 2022 DÖNEMLERİNE AİT KONSOLİDE MALİ TABLOLARI
(Aksi belirtilmedikçe tüm tutarlar Türk Lirası ("TL") ve tam olarak ifade edilmiştir.)

3. İştirakler	9.073.529		9.143.529	
4. İştiraklere Sermaye Taahhütleri (-)	(206.895)		(276.895)	
5. İştirakler Değer Düşüklüğü Karş. (-)	--		--	
6. Bağlı Ortaklıklar	--		--	
7. Bağlı Ortaklıklara Ser.Taahhütleri (-)	--		--	
8. Bağlı Ort.Değer Düşüklüğü Karş.(-)	--		--	
9. Diğer Mali Duran Varlıklar	--		--	
10. Diğer Mali Duran Varlıklar Karş.(-)	--		--	
D. Maddi Duran Varlıklar		2.205.536		3.200.089
1. Arazi ve Arsalar	--		--	
2. Yerüstü ve Yeraltı Düzenleri	--		--	
3. Binalar	--		--	
4. Makina Tesis ve Cihazlar	--		--	
5. Taşıtlar	624.348		624.348	
6. Demirbaşlar	2.455.819		3.664.066	
7. Diğer Maddi Duran Varlıklar	--		--	
8. Birikmiş Amortismanlar (-)	(874.631)		(1.088.325)	
9. Yapılmakta Olan Yatırımlar	--		--	
10. Verilen Sipariş Avansları UV	--		--	
E. Maddi Olm.Duran Varlıklar		28.098.722		42.051.995
1. Kuruluş ve Teşkilatlanma Giderleri	6.257		6.257	
2. Haklar	3.111		3.111	
3. Şerefiyeler	--		--	
4. Araştırma ve Geliştirme Giderleri	--		--	
5. Özel Maliyetler	1.271.016		2.341.919	
6. Diğer Maddi Olm.Duran Varlıklar	--		--	
7. Birikmiş Amortismanlar (-) MO	(579.045)		(805.808)	
8. Birikmiş Amortismanlar (-) MO (Oyuncu)	(30.513.779)		(47.985.382)	
9. Verilen Avanslar	--		--	
10. Oyuncu Varlıkları	57.911.162		88.491.898	
G. Gel.Yıl.Ait Gid.ve Gel.		71.129.847		78.879.847
1. Gelecek Yıllara Ait Giderler	2.229.847		2.229.847	
2. Gelir Tahakkukları UV	68.900.000		76.650.000	
H. Diğer Duran Varlıklar		--		--
1. Gelecek Yıllarda İnd.KDV	--		--	
2. Diğer KDV	--		--	
3. Gelecek Yıllar İhtiyaç Stoklar	--		--	
4. Elden Çıkarılacak Stoklar ve MDV	--		--	
5. Peşin Ödenen Vergi ve Fonlar	--		--	
6. Diğer Çeşitli Duran Varlıklar (Ertelenen Vergi Varl.)	--		--	
7. Stok Değer Düş.Karş.(-)	--		--	
8. Birikmiş Amortismanlar	--		--	
AKTİF (VARLIKLAR) TOPLAMI		208.401.477		429.955.121



ADANADEMİRSPOR SPORİF YATIRIMLAR VE TİCARET ANONİM ŞİRKETİ ve BAĞLI ORTAKLIĞI
31 ARALIK 2022 VE 31 MAYIS 2022 DÖNEMLERİNE AİT KONSOLİDE MALİ TABLOLARI
(Aksi belirtilmedikçe tüm tutarlar Türk Lirası ("TL") ve tam olarak ifade edilmiştir.)

PASİF (KAYNAKLAR)	Bağımsız İncelemeden Geçmiş ÖNCEKİ DÖNEM		Bağımsız Denetimden Geçmiş CARİ DÖNEM	
	31.05.2022		31.12.2022	
I. KISA VADELİ BORÇLAR		293.669.742		594.101.688
A. Mali Borçlar		23.295.063	60.673.732	60.673.732
1. Banka Kredileri	23.295.063		60.673.732	
2. Uz.Vd.Kr.Anapara Tak.ve Faiz.	--		--	
3. Tahvil Anapara Tak.ve Faizleri	--		--	
4. Çıkarılmış Bonolar ve Senetler	--		--	
5. Çıkarılmış Diğer Menk.Kıy.	--		--	
6. Menkul Kıy.İhraç Farkı (-)	--		--	
7. Diğer Finansal Borçlar	--		--	
B. Ticari Borçlar		13.136.960		43.351.954
1. Satıcılar	--		--	
2. Borç Senetleri	1.921.566		22.835.850	
3. Alınan Depozito ve Teminatlar	--		--	
4. Borç Reeskontu (-)	(28.823)		(675.063)	
5. Diğer Ticari Borçlar	11.244.217		21.191.167	
C. Diğer Borçlar		141.955.986		284.738.115
1. Yöneticilere Borçlar	--		--	
2. İştiraklere Borçlar	19.691.669		4.972.085	
3. Bağlı Ortaklıklara Borçlar	--		--	
4. Ortaklara Borçlar	1.385.650		1.385.650	
5. Teknik Direktöre Borçlar	6.160.665		27.898.651	
6. Antrenörlere Borçlar	1.323.735		4.186.807	
7. Oyunculara Borçlar	95.419.166		224.594.065	
8. Oyuncu Transferlerinden Kay. B.	4.118.845		10.585.432	
9. Personele Borçlar	--		--	
10. Diğer Çeşitli Borçlar	13.856.256		11.115.425	
D. Alınan Avanslar		50.450.000		150.949.800
1. Alınan Sipariş Avansları	50.450.000		111.080.000	
2. Alınan Diğer Avansları	--		39.869.800	
E. Yıl.Yay.İnş.On.ve Hakediş.		--		--
1. Yıllara Yay.İnş.On.ve Hakediş.	--		--	
F. Öd.Vergi ve Diğer Yük.		20.562.040		35.548.289
1. Ödenecek Vergiler	2.737.925		3.495.163	
2. Öden.Sos.Güvenlik Kesintileri	570.596		1.537.351	
3. Vad.Geç.Ert.Tak.Verg.Diğ.Yük.	17.253.519		30.515.775	
4. Ödenecek Diğer Yükümlülükler	--		--	
G. Borç ve Gider Karşılıkları		33.622.069		--
1. Dön.Kar.Ver.ve Diğ.Yas.Yük.Krş.	--		--	
2. Dön.Kar.Peş.Ödn.Ver.Diğ.Yük.(-)	--		--	
3. Kıdem Tazminatı Karşılığı	--		--	
4. Diğer Borç ve Gider Karşılıkları	33.622.069		--	



ADANADEMİRSPOR SPORİF YATIRIMLAR VE TİCARET ANONİM ŞİRKETİ ve BAĞLI ORTAKLIĞI
31 ARALIK 2022 VE 31 MAYIS 2022 DÖNEMLERİNE AİT KONSOLİDE MALİ TABLOLARI
(Aksi belirtilmedikçe tüm tutarlar Türk Lirası ("TL") ve tam olarak ifade edilmiştir.)

H. Gel.Ay.Ait Gel.ve Gid.Tahak.		10.647.624		18.839.798
1. Gelecek Aylara Ait Gelirler	--		--	
2. Gider Tahakkukları	10.647.624		18.839.798	
I. Diğ.Kısa Vadeli Yabancı Kay.		--		--
1. Hesaplanan KDV	--		--	
2. Diğer KDV	--		--	
3. Diğer Çeşitli Yab.Kay.	--		--	

	Bağımsız İncelemeden Geçmiş ÖNCEKİ DÖNEM 31.05.2022		Bağımsız Denetimden Geçmiş CARİ DÖNEM 31.12.2022	
	II. UZUN VADELİ BORÇLAR		69.847.243	
A. Mali Borçlar		--		--
1. Banka Kredileri UV	--		--	
2. Çıkarılmış Tahviller	--		--	
3. Çıkarılmış Diğer Menkul Kıy.	--		--	
4. Menkul Kıymet İhraç Farkı (-)	--		--	
5. Diğer Finansal Borçlar UV	--		--	
B. Ticari Borçlar		--		--
1. Satıcılar UV	--		--	
2. Borç Senetleri UV	--		--	
3. Alınan Dep.ve Teminat UV	--		--	
4. Diğer Ticari Borçlar UV	--		--	
5. Borç Reeskontu (-) UV	--		--	
C. Diğer Borçlar		--		--
1. Yöneticilere Borçlar UV	--		--	
2. Ortaklara Borçlar UV	--		--	
3. Teknik Kadroya Borçlar UV	--		--	
4. Oyunculara Borçlar UV	--		--	
5. Oyuncu Transferlerinden Kay. B. UV	--		--	
6. Personele Borçlar UV	--		--	
7. Diğer Çeşitli Borçlar UV	--		--	
8. Kamuya Olan Ert.veya Tak.Borç.	--		--	
D. Alınan avanslar		--		--
1. Alınan Sipariş Avansları UV	--		--	
2. Alınan Diğer Avanslar UV	--		--	
E. Borç ve Gider Karşılıkları		325.174		978.586
1. Kıdem Tazminatı Karşılıkları UV	325.174		978.586	
2. Diğer Borç ve Gider Karşılıkları UV	--		--	
F. Gel.Yıl.Ait Gelir ve Gid.Tah.		69.522.069		97.272.069
1. Gelecek Yıllara Ait Gelirler	69.522.069		97.272.069	
2. Gider Tahakkukları UV	--		--	
III. ÖZ SERMAYE		(155.115.513)		(262.397.226)




ADANDEMİRSPOR SPOR TİF YATIRIMLAR VE TİCARET ANONİM ŞİRKETİ ve BAĞLI ORTAKLIĞI
31 ARALIK 2022 VE 31 MAYIS 2022 DÖNEMLERİNE AİT KONSOLİDE MALİ TABLOLARI
(Aksi belirtilmedikçe tüm tutarlar Türk Lirası ("TL") ve tam olarak ifade edilmiştir.)

A. Ödenmiş Sermaye		21.022.700		21.022.700
1. Sermaye	21.022.700		21.022.700	
2. Ödenmemiş Sermaye (-)	--		--	
3. Sermaye Düzeltmesi Olumlu Far.	--		--	
4. Sermaye Düzeltmesi Olumsuz F(-)	--		--	
5. Geri Alınmış Paylar (-)	--		--	
B. Sermaye Yedekleri		--		--
1. Hisse Sen.İhraç Primi	--		--	
2. Hisse Sen.İptal Karları	--		--	
3. Diğer Sermaye Yedekleri	--		--	
C. Kar Yedekleri		(231.051)		(93.062)
1. Yasal Yedekler	--		--	
2. Statü Yedekleri	--		--	
3. Olağanüstü Yedekler	--		--	
4. Diğer Kar Yedekleri	--		--	
5. Özel Fonlar	(231.051)		(93.062)	
D. Geçmiş Yıllar Karları		8.355.385		8.355.385
1. Geçmiş Yıllar Karları	8.355.385		8.355.385	
2. Dn.Kr.Peş.Öd.ver.Diğ.Yas.Yük.	--		--	
E. Geçmiş Yıllar Zararlar		--		(184.150.954)
1. Geçmiş Yıllar Zararları (-)	--		(184.150.954)	
F. Dönem Net Kar ve Zararı		--		--
1. Dönem Net Karı ve Zararı	--		--	
G. Dönem Zararı		(184.262.547)		(107.531.295)
1. Dönem Zararı (-)	(184.262.547)		(107.531.295)	
PASİF (KAYNAKLAR) TOPLAMI		208.401.477		429.955.121


ADANDEMİRSPOR SPOR TİF YATIRIMLAR VE TİCARET A.Ş.
01/01/2021 - 31/12/2021 DÖNEMİ AYRINTILI GELİR TABLOSU

	Bağımsız İncelemeden Geçmiş ÖNCEKİ DÖNEM 31.12.2021		Bağımsız İncelemeden Geçmiş CARİ DÖNEM 31.12.2022	
A- BRÜT SATIŞLAR		176.657.703		222.581.366
1- Yurtiçi Satışlar (Bilet Satış Gelirleri)		15.184.704		17.046.773
a) Ulusal Müsabakalar Bilet Satış Geliri	2.745.392		9.005.040	
b) UEFA Kulüp Müsabakaları Bilet Satış Geliri	--		--	
c) Şampiyonlar Ligi Bilet Satış Gelirleri	--		--	
d) Türkiye Kupası Bilet Satış Geliri	--		--	
e) Loca Bilet Gelirleri	2.920.000		3.066.102	
e) Kombine Bilet Gelirleri	9.519.312		4.975.631	
f) Diğer Bilet Satış Gelirleri	--		--	



ADANADEMİRSPOR SPOR TİF YATIRIMLAR VE TİCARET ANONİM ŞİRKETİ ve BAĞLI ORTAKLIĞI
31 ARALIK 2022 VE 31 MAYIS 2022 DÖNEMLERİNE AİT KONSOLİDE MALİ TABLOLARI
(Aksi belirtilmedikçe tüm tutarlar Türk Lirası ("TL") ve tam olarak ifade edilmiştir.)


2- Yurtiçi Satışlar (Reklam Gelirleri)		89.655.225		99.279.454
a) Stat Reklam Geliri	4.230.010		7.223.517	
b) Forma reklam Geliri	28.100.000		26.938.809	
c) İsim Hakkı Geliri	48.828.265		13.926.026	
d) Sponsorluk Gelirleri	8.496.950		51.191.102	
I- Ana Sponsorluk Gelirleri	8.496.950		51.191.102	
II- Diğer Sponsorluk Gelirleri	--		--	
e) Diğer Reklam Gelirleri	--		--	
3- Yurtiçi Satışlar (Yayın Hakkı Gelirleri)		48.809.769		37.572.472
a) Ulusal Müsabakalar TV Yayın Geliri	48.809.769		37.572.472	
b) UEFA Klüp Müsabakaları TV Yayın Geliri	--		--	
c) Şampiyonlar Ligi TV Yayın Gelirleri	--		--	
d) Türkiye Kupası TV Yayın Gelirleri	--		--	
e) Diğer TV Yayın Gelirleri	--		--	
4- Katılım Gelirleri		--		--
a) Şampiyonlar ligi Katılım Gelirleri	--		--	
b) UEFA Klüp Müsabakaları Katılım Gelirleri	--		--	
c) Türkiye Kupası Katılım Gelirleri	--		--	
d) Diğer Müsabakalar-Turnuvalar Katılım Gelirleri	--		--	
5- Transfer Gelirleri		7.020.169		52.520.247
a) Kulüplerden Transfer (Bonservis) Gelirleri	7.020.169		52.520.247	
b) Oyuncu Transfer Gelirleri	--		--	
c) Diğer Oyuncu Transfer Gelirleri	--		--	
6- Ürün Satışları ve İkramiye Gelirleri		8.780.771		--
a) Uluslararası Müsabakalardan İkramiye Gelirleri	--		--	
b) UEFA Müsabakalardan İkramiye Gelirleri	--		--	
c) Piyango	--		--	
d) Ürün Satışları (Bayrak-Forma-Eşofman)	8.780.771		--	
e) Yiyecek İçecek Satışları	--		--	
f) Diğer Bölünmemiş Ticari Gelirler	--		--	
7- Bağış ve Yardımlar		6.271.662		--
a) Bağış ve Yardımlar - Ulusal Futbol Kurumlarından	--		--	
b) Devlet veya Belediye kurumları Bağış ve Yardımları	--		--	
c) UEFA Dayanışma Ödemeleri	--		--	
d) Kulüp Sahibi Bağışları	--		--	
e) Tüzel veya Diğer Kişiler Bağışları	6.271.662		--	
f) Mali Gelir (Maliyet Dışı)	--		--	
g) Mülkiyet veya Futbol Dışı Gelir	--		--	
h) İstisnai Gelirler	--		--	
İ) Diğer Bağışlar (gelir tipinin cironun % 5'inden büyük olduğu durumlar)	--		--	
j) Bütün/Diğer Bölünmemiş Gelirler	--		--	
8- Diğer Futbol Gelirleri		935.403		16.162.420
a) Üye Aidatları	--		--	
b) Kira Gelirleri	--		--	
c) Otopark Gelirleri	--		--	
d) Danışmanlık Gelirleri	--		--	
e) Spor Okulları Gelirleri	--		--	
f) Kurs Gelirleri	--		--	
g) Kamp Gelirleri	--		--	



ADANADEMİRSPOR SPOR TİF YATIRIMLAR VE TİCARET ANONİM ŞİRKETİ ve BAĞLI ORTAKLIĞI
31 ARALIK 2022 VE 31 MAYIS 2022 DÖNEMLERİNE AİT KONSOLİDE MALİ TABLOLARI
(Aksi belirtilmedikçe tüm tutarlar Türk Lirası ("TL") ve tam olarak ifade edilmiştir.)

h) Diğer Gelirler	935.403			16.162.420	
B- SATIŞLARDAN İNDİRİMLER (-)			(365.081)		(1.625)
1- Satıştan İndirimler (-)	(362.947)	(362.947)		--	--
2- Satış İskontoları (-)	(2.134)	(2.134)		(1.625)	(1.625)
3- Diğer İndirimler (-)	--	--		--	--
C- NET SATIŞLAR	--	--	176.292.622	--	222.579.741
D- SATIŞLARIN MALİYETİ (-)			(5.268.463)		--
1- Satılan Mamul Maliyeti (-)	--	--		--	--
2- Satılan Ticari Mallar Maliyeti (-)	(5.268.463)	(5.268.463)		--	--
3- Satılan Hizmet Maliyeti (-)	--	--		--	--
4- Diğer Satışların Maliyeti (-)	--	--		--	--
BRÜT SATIŞ KARI veya ZARARI			171.024.159		222.579.741

	Bağımsız İncelemeden Geçmiş ÖNCEKİ DÖNEM 31.12.2021		Bağımsız İncelemeden Geçmiş CARİ DÖNEM 31.12.2022	
	E- FAALİYET GİDERLERİ (-)		(122.517.490)	(162.903.026)
1- Personel Giderleri				(194.066.706)
a) Ücretler ve Maaşlar (Oyuncular)	(102.168.611)		(154.883.189)	
b) Ücretler ve Maaşlar (Teknik Kadro)	(18.376.456)		(35.139.600)	
c) Ücretler ve Maaşlar (Diğer Çalışanlar)	(1.972.423)		(4.043.917)	
2- Muhtasar Vergiler	--	--	--	--
a) Muhtasar Vergiler (Oyuncular)	--	--	--	--
b) Muhtasar Vergiler (Teknik Kadro)	--	--	--	--
c) Muhtasar Vergiler (Diğer Çalışanlar)	--	--	--	--
3- Ödenen SSK Primleri	--	(1.350.603)	--	(2.806.419)
a) Ödenen SSK Primleri (Oyuncular)	(734.380)		(1.452.236)	
b) Ödenen SSK Primleri (Teknik Kadro)	(195.578)		(471.882)	
c) Ödenen SSK Primleri (Diğer Çalışanlar)	(420.645)		(882.301)	
4- Amortisman ve İptaller	--	(9.273.460)	--	(16.000.127)
a) Amortisman ve İptaller (Oyuncular)	(9.073.679)		(15.559.669)	
b) Diğer Amortisman Giderleri	(199.781)		(440.458)	
5- Transfer Giderleri	--	(3.674.267)	--	(3.983.649)
a) Oyuncu Transfer (Bonservis) Giderleri	(2.275.785)		(3.856.530)	
b) Oyuncu Transfer Taksitleri	--	--	--	--
c) Transfer Komisyon Giderleri	(1.398.482)		(127.119)	
d) Futbolcu Araştırma Giderleri	--	--	--	--
e) Diğer Oyuncu Transfer Giderleri	--	--	--	--
6- Diğer Faaliyet Giderleri	--	(26.087.206)	--	(46.766.137)
a) Spor Malzemesi Giderleri	(101.339)		(644.964)	
b) Müsabaka Giderleri	(665.133)		(1.687.499)	
c) Seyahat Giderleri	(7.972.012)		(16.796.269)	
d) Kamp Giderleri	(1.094.973)		(1.883.312)	
e) Altyapı Giderleri	(2.055.748)		(5.087.994)	
f) Temsil ve Ağırılama Giderleri	(322.452)		(528.988)	
g) Elektrik Su Giderleri	(243.053)		(1.252.461)	
h) Stad Giderleri	(3.170.101)		(9.410.648)	



ADANA DEMİRSPOR SPOR TİF YATIRIMLAR VE TİCARET ANONİM ŞİRKETİ ve BAĞLI ORTAKLIĞI
31 ARALIK 2022 VE 31 MAYIS 2022 DÖNEMLERİNE AİT KONSOLİDE MALİ TABLOLARI
(Aksi belirtilmedikçe tüm tutarlar Türk Lirası ("TL") ve tam olarak ifade edilmiştir.)

k)Tesis Giderleri	(180.030)		(343.843)	
l)Lisans Giderleri	(389.040)		(159.270)	
m)FİFA UEFA aidat Ceza	(58.021)		(280.285)	
n)Demirbaş Bakım Onarım	(353.312)		(695.605)	
o)Büro Malzeme Gid.	--		--	
p)Taşıt Araçları Giderleri	(585.433)		(533.995)	
r)Futbolcu Sağlık Giderleri	(935.628)		(2.358.275)	
s)SairGiderler	(7.960.931)		(5.102.729)	
ESAS FAAL.KARI veya ZARARI		8.121.133	--	(41.043.297)

	Bağımsız İncelemeden Geçmiş ÖNCEKİ DÖNEM		Bağımsız İncelemeden Geçmiş CARI DÖNEM	
	31.12.2021	31.12.2022	31.12.2021	31.12.2022
F- DİĞER FAAL.GELİR.VE KARLAR		8.003.284		27.327.806
1- İştiraklerden Temettü Gelirleri	--	--	--	--
2- Bağlı Ortaklıklardan Temettü Gelirleri		0		--
3- Faiz ve Diğer Temettü Gelirleri		737.643		115.452
4- Kur Farkı Gelirleri		6.852.849		25.874.745
5- Komisyon Gelirleri		--		--
6- Menkul Kıymet Satış Karları		--		--
7- Kambiyo Karları		--		--
8- Borsa Değer Artış Karları		--		--
9- Reeskont Faiz Gelirleri		92.840		675.063
10- Faaliyette İlgili Diğer Gelirler ve Karlar		319.952		662.546
G- DİĞER FAAL. GİDERLER VE ZARARLAR (-)		(26.121.824)		(60.111.532)
1- Komisyon Giderleri		--		--
2- Karşılık Giderleri		--		--
3- Menkul Kıymet Satış Zararları		0		--
4- Kur Farkı Giderleri		(26.121.824)		(59.467.199)
5- Reeskont Faiz Giderleri		--		(644.333)
6- Diğer Olağan Gider ve Zararlar		--		--
H- FİNANSMAN GİDERLERİ (-)		(6.362.668)		(32.706.594)
1- Kısa Vadeli Borçlanma Giderleri (-)		(6.362.668)		(32.706.594)
2- Uzun Vadeli Borçlanma Giderleri (-)		--		--
I- OLAĞANÜSTÜ GELİRLER VE KARLAR		11.678		2.354
1- Konusu Kalmayan Karşılıklar		--		--
2- Önceki Dönem Gelir ve Karlar		--		--
3- Diğer Olağanüstü Gelirler ve Karlar		11.678		2.354
J- OLAĞANÜSTÜ GİD. VE ZARARLAR (-)		(12.155.832)		(1.000.031)
1- Çalışmayan Kısım Giderleri ve Zararları (-)		--		--
2- Önceki Dönem Gider ve Zararları (-)		--		--
3- Diğer Olağanüstü Giderler ve Zararlar (-)		(12.155.832)		(1.000.031)
K- ÖD.VERGİ VE DİĞER YASAL YÜKÜM.		--		--
NET DÖNEM KARI VEYA ZARARI		(28.504.229)		(107.531.295)



ADANADEMİRSPOR SPOR TİF YATIRIMLAR VE TİCARET ANONİM ŞİRKETİ ve BAĞLI ORTAKLIĞI
31 ARALIK 2022 VE 31 MAYIS 2022 DÖNEMLERİNE AİT KONSOLİDE MALİ TABLOLARI
(Aksi belirtilmedikçe tüm tutarlar Türk Lirası ("TL") ve tam olarak ifade edilmiştir.)

ADANADEMİRSPOR SPOR TİF YATIRIMLAR VE TİCARET A.Ş.
01/06/2022 - 31/12/2022 ARA DÖNEM NAKİT AKIM TABLOSU

	Bağımsız İncelemeden Geçmiş ÖNCEKİ DÖNEM			Bağımsız İncelemeden Geçmiş CARİ DÖNEM		
	01.06.2021 - 31.12.2021			01.06.2022 - 31.12.2022		
A- DÖNEM BAŞI NAKİT MEVCUDU				2.009.267		21.870
B- DÖNEM İÇİ NAKİT GİRİŞLERİ		315.684.803			528.727.339	
1- Satışlardan Elde Edilen Nakit		193.622.496			232.988.853	
a) Net Satışlar	176.292.622			222.579.741		
b) Ticari Alacaklardaki Azalışlar	148.512.136			181.479.234		
c) Ticari Alacaklardaki Artışlar (-)	(131.182.262)			(171.070.122)		
2- Diğer Faaliyet, Ol. Gel. ve Kar,Dol. Sağ. Nakit		8.003.284			27.327.806	
3- Olağan Dışı Gelir ve Kartardan Sağlanan Nakit		11.678			2.354	
4- Kısa Vadeli Yab. Kaynak. Artış. Sağlanan Nakit (Ahımlarla İlgili Olmayan)		74.794.437			94.260.345	
a) Menkul Kıymet İhraçlarından	--			--		
b) Alınan Krediler	74.794.437			94.260.345		
5- Uzun Vadeli Yab. Kaynak. Artış. Sağlanan Nakit (Ahımlarla İlgili Olmayan)		--			--	
a) Menkul Kıymet İhraçlarından	--			--		
b) Alınan Krediler	--			--		
6- Sermaye Artışından Sağlanan Nakit		--			--	
7- Hisse Senedi İhraç Primlerinden Sağlanan Nakit		--			--	
8- Diğer Nakit Girişler		39.252.908			174.147.981	
C DÖNEM İÇİ NAKİT ÇIKIŞLARI		314.481.670			520.431.773	
1- Maliyetlerden Kaynaklanan Nakit Çıkışlar		162.913.635			256.213.305	
a) Satışların Maliyeti	162.903.026			263.623.038		
b) Stoklardaki Artışlar	2.082.999			(2.435.496)		
c) Ticari Borçlardaki (Alım.Kaynaklanan)Azalışlar	20.373.093			14.157.137		
d) Ticari Borçlardaki (Alım.Kaynaklanan)Artışlar (-)	(13.255.381)			(3.571.705)		
e) Amortisman ve Nakit Çıkış Gerekirmeyen Gid.(-)	(9.073.679)			(15.559.669)		
f) Stoklardaki Azalışlar (-)	(116.423)					
2- Faaliyet Giderlerine İlişkin Nakit Çıkışlar		30.947.802			64.696.833	
a) Araştırma ve Geliştirme Giderleri	--			--		
b) Pazarlama Satış ve Dağıtım Giderleri	4.475.259			4.475.259		
c) Genel Yönetim Giderleri	550.500			550.500		
d) Amortisman ve Nak. Çıkış Gerekirmeyen Gid.(-)	(199.781)			(440.458)		
e) Diğer Faaliyetlerden Olağan Gider ve Zararlar	26.121.824			60.111.532		
3- Diğer Faaliyetlerle İlgili Olağan Gid. ve Zararlar		--			--	
a) Amortisman ve Nk. Çık. Gerekim. Dğ.Gd.Zar.(-)	--			--		
4- Finansman Giderlerinden Dolayı Nakit Çıkışlar		6.362.668			32.706.594	
5- Olağandışı Gider ve Zarar. Dolayı Nak. Çıkışlar		12.155.832			1.000.031	
a) Olağan Dışı Gider ve Zararlar	12.155.832			1.000.031		
b) Amortisman ve Nk. Çık. Gerekim. Dğ.Gd.Zar.(-)	--			--		
6- Duran Varlık Yatırımlarına İlişkin Nakit Çıkışlar	3.216.440	3.216.440		5.064.777	5.064.777	
7- Kısa Vad.Yab.Kaynak Ödemeleri(Ahm. İlg OIm.)		43.345.506			56.881.777	
a) Menkul Kıymetler Anapara Ödemeleri	--			--		
b) Alınan Krediler Anapara Ödemeleri	43.345.506			56.881.777		
c) Diğer Ödemeler	--			--		
8- Uzun Vad.Yab.Kaynak Ödemeleri(Alım. İlg OIm.)		--			--	
a) Menkul Kıymetler Anapara Ödemeleri	--			--		
b) Alınan Krediler Anapara Ödemeleri	--			--		
c) Diğer Ödemeler	--			--		
9- Ödenen Vergi ve Benzerleri		5.017.398			14.493.692	
10- Ödenen Temettüleri		--			--	
11- Diğer Nakit Çıkışları		50.522.389			89.374.764	
D- DÖNEM SONU NAKİT MEVCUDU (A+B+C)				3.212.401		8.317.436

